



Anleitung zum Anmelden von Kursteilnehmenden

Wichtig: Die Erstellung eines Kontos ist pro Teilnehmende/n erforderlich.

Dafür gibt es zwei Varianten:

- **Variante 1:** Sie teilen dem/der Teilnehmenden für die Erstellung eines Kontos die korrekten Rechnungsangaben mit und die Person registriert sich selber für das Konto und nimmt die Anmeldung vor.
- **Variante 2:** Eine Admin-Person erstellt ein Konto pro Teilnehmende/n und nimmt die Anmeldung auf den gewünschten Kurs vor.

Anleitung Schritt für Schritt:

1. [Link](#) öffnen (bei Problemen mit anderem Internet-Browser durchführen)

2. Schaltfläche «Nur Externe: Konto eröffnen» anklicken

Externe Personen

Wenn Sie das das Weiterbildungsangebots der PostAuto AG nutzen möchten, benötigen ein entsprechendes Benutzerkonto.

Bitte melden Sie sich mit folgenden Angaben in easylearn an:

Benutzername: e-mail
Passwort: persönliches easylearn Passwort

Erstes Mal hier? Dann nutzen Sie den Button, um ein neues Konto zu erstellen.

Nur Externe: Konto erstellen

Fortsetzung auf nächster Seite



3. Bitte alle Pflichtfelder sowie unbedingt **Vorname, Name** sowie die **korrekte Rechnungsadresse** ausfüllen.

Leasingbot Login Deutsch

PostAuto CarPostal AutoPostale

Konto erstellen

Herzlich Willkommen bei PostAuto AG Weiterbildungen. Bitte füllen Sie die Angaben unten aus, um ein Konto zu erstellen.

Wichtig: Bitte berücksichtigen Sie, dass Ihr Konto ein Jahr nach der letzten Kursleistung wieder deaktiviert werden kann.

E-Mail-Adresse*

Vorname

Nachname

Firmenname-Nr. (3-stellig)

Geburtsdatum*

Sexus

Ort

PLZ

Mobilelefon-Nummer

Telefon-Nummer

Abweichende Rechnungsadresse Abweichende Rechnungsadresse

Rechnungsadresse Firma

Rechnungsadresse Straße

Rechnungsadresse Postleitzahl


Rechnungsadresse Ort

Passwort*

Passwort wiederholen*

Sprache

Ich bin kein Roboter



4. Auf Angaben im eigenen E-Mail-Posteingang (erfasste E-Mail-Adresse) warten und auf [dieser Seite](#) eintragen

Anmelden mit easylearn-Konto

Benutzername

1

Passwort

2

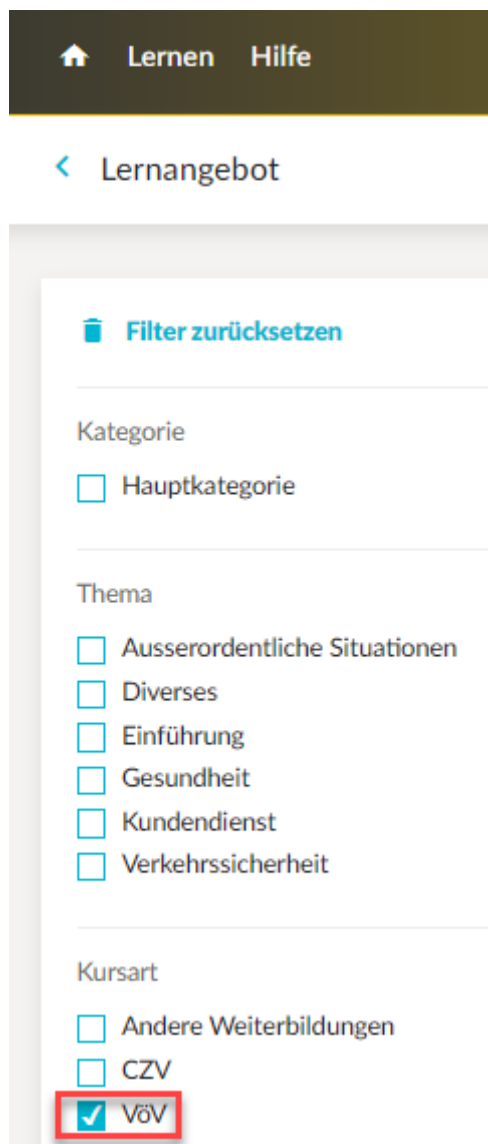
3



5. «Lernangebot» anklicken



6. Im Filter «VöV» anklicken



Fortsetzung auf nächster Seite



7. Auswahl des gewünschten Kurses:

- öV Betriebs- und Praxisausbilder/-in
- öV Neufahrer/-in-Begleiter/-in



öV Betriebs- und Praxisausbilder/-in

Ausbildungskurs für Betriebs- und Praxisausbilder/-innen (BPA) von Buschauffeuren im öffentlichen Verkehr.

Wir empfehlen die Anmeldung nur in Absprache mit Ihrem Betrieb.



öV Neufahrer/-in-Begleiter/-in

Ausbildungskurs für Neufahrer/-in-Begleiter/-innen (NFB) in Busbetrieben im öffentlichen Verkehr.

Wir empfehlen die Anmeldung nur in Absprache mit Ihrem Betrieb.



8. Auf «Details & Anmeldung» klicken

The screenshot shows a web interface with a navigation bar at the top containing 'Lernen' and 'Hilfe'. Below the navigation bar, there is a breadcrumb trail 'Details' and a 'Hilfe' link. The main content area displays the course title 'öV Betriebs- und Praxisausbilder/-in' with a note: 'Diese Lernaktivität wurde Ihnen noch nicht zugewiesen.' A sidebar on the left shows the course title with a calendar icon. The main content area includes a description of the course, a recommendation to consult with the employer, a link to 'Beschreibung anzeigen', and a note on validity: 'Gültigkeit: Nach Abschluss unbegrenzt'. Below this, there is a section for 'Nächste Durchführungen' listing three dates and times: 'Do, 10.03.2022 08:15 - 16:30', 'Fr, 11.03.2022 08:15 - 16:30', and 'Mo, 11.04.2022 08:15 - 16:30', all at 'Nord Winkel - Garage PostAuto'. A red box highlights '12 freie Plätze' and a button labeled 'Details & Anmeldung'. At the bottom, there is a 'Weiterempfehlen' button.

Fortsetzung auf nächster Seite



9. Auf Schaltfläche «Anmelden» klicken

🏠 Lernen Hilfe

◀ öV Betriebs- und Praxisausbilder/-in Hilfe

Beschreibung
Voraussetzung: vorhandene Fahrzeugkategorie: Kat. D/D1
Kursdurchführung: Fahrschule PostAuto

Lernziele
Die Teilnehmenden:

- können nach dem Kurs einfachere Ausbildungssequenzen selbstständig vorbereiten und durchführen (K3).
- können die Grenzen ihres Wissens und Könnens einschätzen und kompetente Unterstützung holen (K4).

Hinweise zum Kurs
Kursprache Deutsch, sehr gute Kenntnisse erforderlich

Bemerkungen zur Anmeldung
Kontakt: Hat es noch freie Plätze und die Anmeldefrist ist abgelaufen? Melden Sie sich bei czv@postauto.ch
Preis: Im Preis inbegriffen sind Mittags- und Pausenverpflegung sowie Fahrzeuge und sonstiges Material (inkl. 7,7% MwSt.).
Diverses: Bei Unterschreitung der Mindest-Teilnehmerzahl kann der Kurs leider nicht durchgeführt werden und es wird ein Alternativdatum angeboten.

Minimum Teilnehmer
8

Maximum Teilnehmer
12

Kosten (inkl. 7.7% Mwst) für PU und Externe
3177.00 CHF

12 Freie Plätze

24.02.2022 Anmeldeschluss

Anmelden

Donnerstag, 10. März 2022 08:15 - 16:30
Nord Winkel - Garage PostAuto
Richard Bucher
Stefan Moser
Kalendereintrag herunterladen

2 weitere

▶ Veranstaltung weiterempfehlen

10. Führerausweisnummer kontrollieren und korrigieren/ergänzen sowie auf Schaltfläche «weiter» klicken

🏠 Lernen Hilfe

◀ öV Betriebs- und Praxisausbilder/-in Hilfe

Veranstaltung Bestätigen Fertig

Führerausweis-Nr. (12-stellig) * **1**

Debitoren Nummer keine Angaben erfasst

Bemerkungen

Zurück **2** Weiter

12 Freie Plätze

24.02.2022 Anmeldeschluss

Donnerstag, 10. März 2022 08:15 - 16:30
Nord Winkel - Garage PostAuto
Richard Bucher
Stefan Moser

2 weitere

Fortsetzung auf nächster Seite



11. Stornoregelungen anschauen, Häkchen setzen und auf Schaltfläche «Bestätigen» klicken

🏠 Lernen Hilfe

< öV Betriebs- und Praxisausbilder/-in Hilfe

Veranstaltung **Bestätigen** Fertig

Führerausweis-Nr. (12-stellig)	012345678901
Debitoren Nummer	keine Angaben erfasst
Bemerkungen	keine Angaben erfasst
<input checked="" type="checkbox"/>	Hiermit bestätige ich die Korrektheit der eingegebenen Informationen und die Stornoregelungen zur Kenntnis genommen zu haben.

Zurück Bestätigen

12 Freie Plätze 24.02.2022 Anmeldeschluss


Donnerstag, 10. März 2022 08:15 - 16:30
Nord Winkel - Garage PostAuto
Richard Bucher
Stefan Moser

[2 weitere](#)

12. Ein grünes Häkchen erscheint und es wird ein Bestätigungsmail an die erfasste E-Mail-Adresse versendet.

🏠 Lernen Hilfe

< öV Betriebs- und Praxisausbilder/-in Hilfe


Vielen Dank!
Anmeldung erfolgreich

12 Freie Plätze 24.02.2022 Anmeldeschluss

Donnerstag, 10. März 2022 08:15 - 16:30
Nord Winkel - Garage PostAuto
Richard Bucher
Stefan Moser

[2 weitere](#)